

УПРАВЛЕНИЕ ФЕДЕРАЛЬНОЙ СЛУЖБЫ
ГОСУДАРСТВЕННОЙ СТАТИСТИКИ
ПО ХАБАРОВСКОМУ КРАЮ, МАГАДАНСКОЙ
ОБЛАСТИ, ЕВРЕЙСКОЙ АВТОНОМНОЙ ОБЛАСТИ
И ЧУКОТСКОМУ АВТОНОМНОМУ ОКРУГУ

О финансовом состоянии организаций по Хабаровскому краю



январь – апрель 2022 года

О финансовом состоянии организаций

Хабаровский край

январь – апрель 2022 года

01

Сальдированный финансовый результат организаций

02

Финансовые результаты деятельности организаций

03

Прибыль организаций

04

Убыток организаций

05

Доля убыточных организаций

06

Кредиторская и дебиторская задолженность

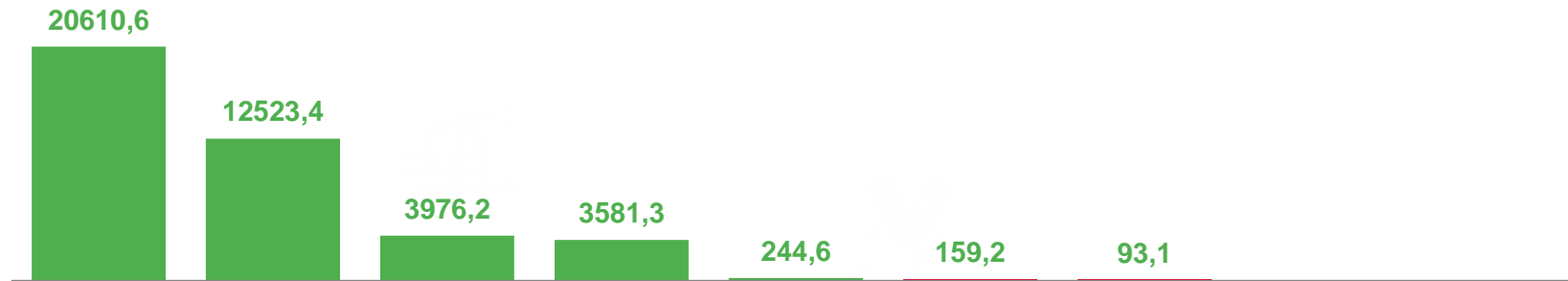


САЛЬДИРОВАННЫЙ ФИНАНСОВЫЙ РЕЗУЛЬТАТ ОРГАНИЗАЦИЙ

январь – апрель 2022 г., млн рублей

31 225,1

Всего по видам экономической деятельности



Добыча полезных ископаемых

12 523,4

Сельское, лесное хозяйство, охота, рыболовство и рыбоводство

Строительство

-348,2

Обеспечение электрической энергией, газом и паром; кондиционирование воздуха

-12 281,2

Добыча полезных ископаемых

Сельское, лесное хозяйство, охота, рыболовство и рыбоводство

Транспортировка и хранение

Торговля оптовая и розничная; ремонт автотранспортных средств и мотоциклов

Деятельность гостиниц и предприятий общественного питания

Деятельность по операциям с недвижимым имуществом

Обрабатывающие производства

Строительство

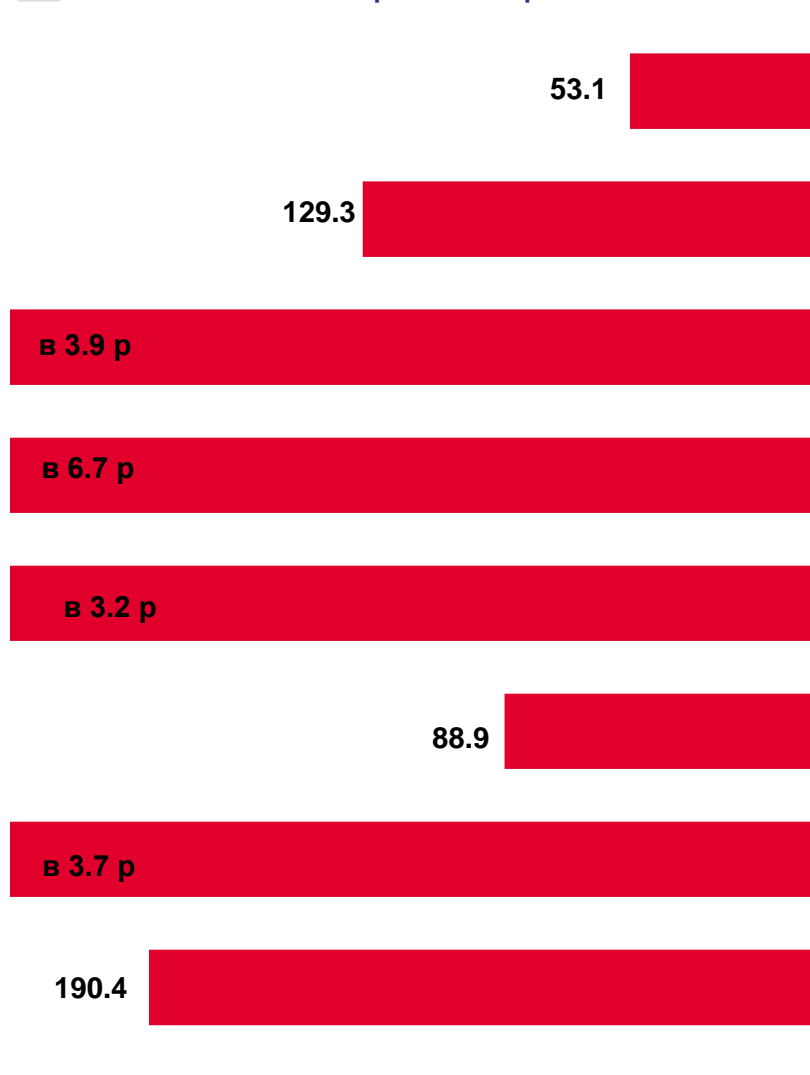
Обеспечение электрической энергией, газом и паром; кондиционирование воздуха

ФИНАНСОВЫЕ РЕЗУЛЬТАТЫ ДЕЯТЕЛЬНОСТИ ОРГАНИЗАЦИЙ*



— в % к январю – апрелю 2021 г.

УБЫТОК



ПРИБЫЛЬ



* По сопоставимому кругу организаций в соответствии с методологией бухгалтерского учета



ПРИБЫЛЬ ОРГАНИЗАЦИЙ

январь – апрель 2022 г., млн рублей

54 667,8

Всего по видам экономической деятельности

21 402,8

Добыча полезных ископаемых

13 419,7

Сельское, лесное хозяйство, охота, рыболовство и рыбоводство

5 698,0

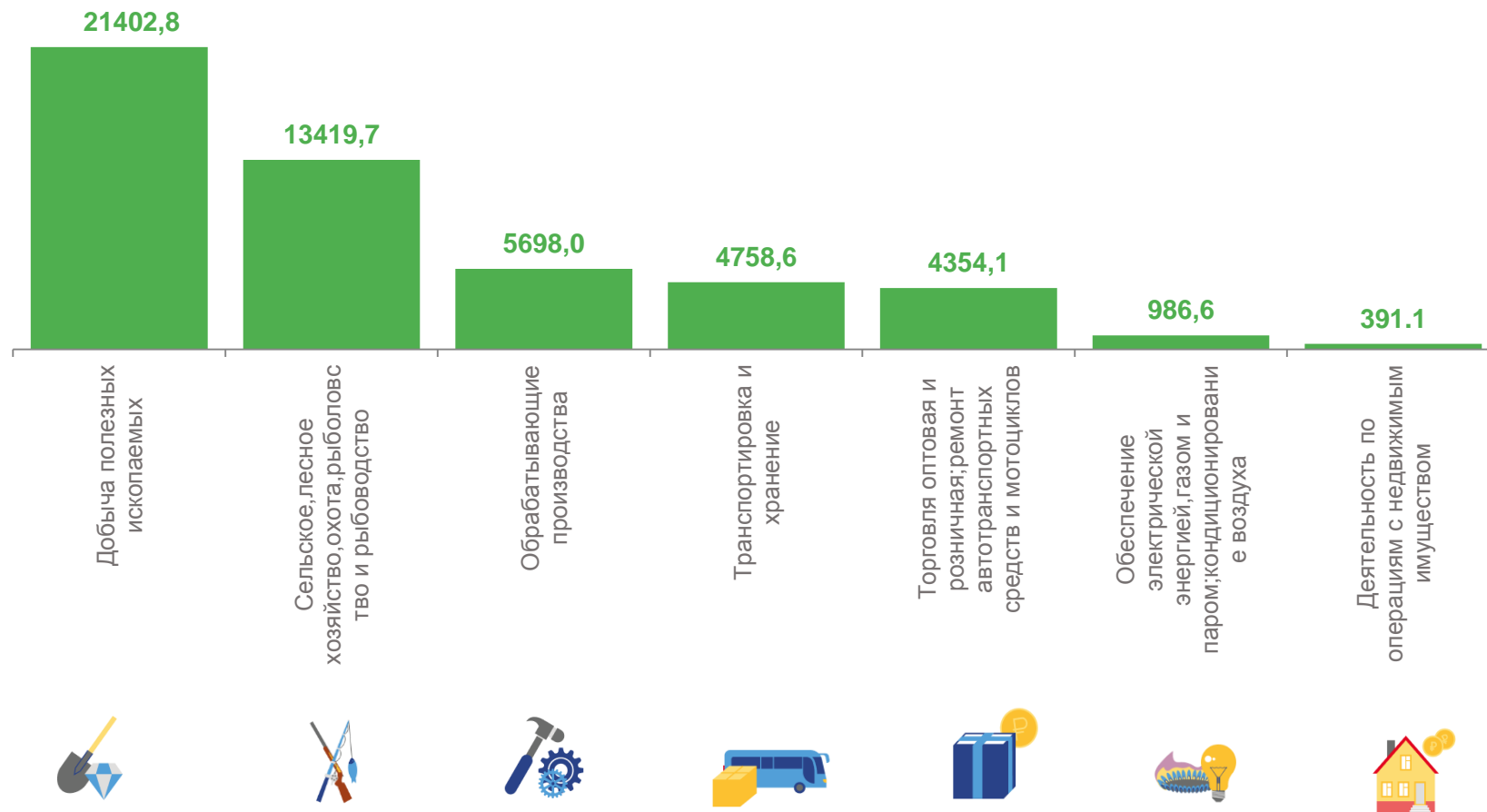
Обрабатывающие производства

986,6

Обеспечение электрической энергией, газом и паром

391,1

Деятельность по операциям с недвижимым имуществом



УБЫТОК ОРГАНИЗАЦИЙ

январь – апрель 2022 г., млн рублей

23 442,7

Всего по видам экономической деятельности

13 267,8

Обеспечение электрической энергией, газом и паром

5 604,9

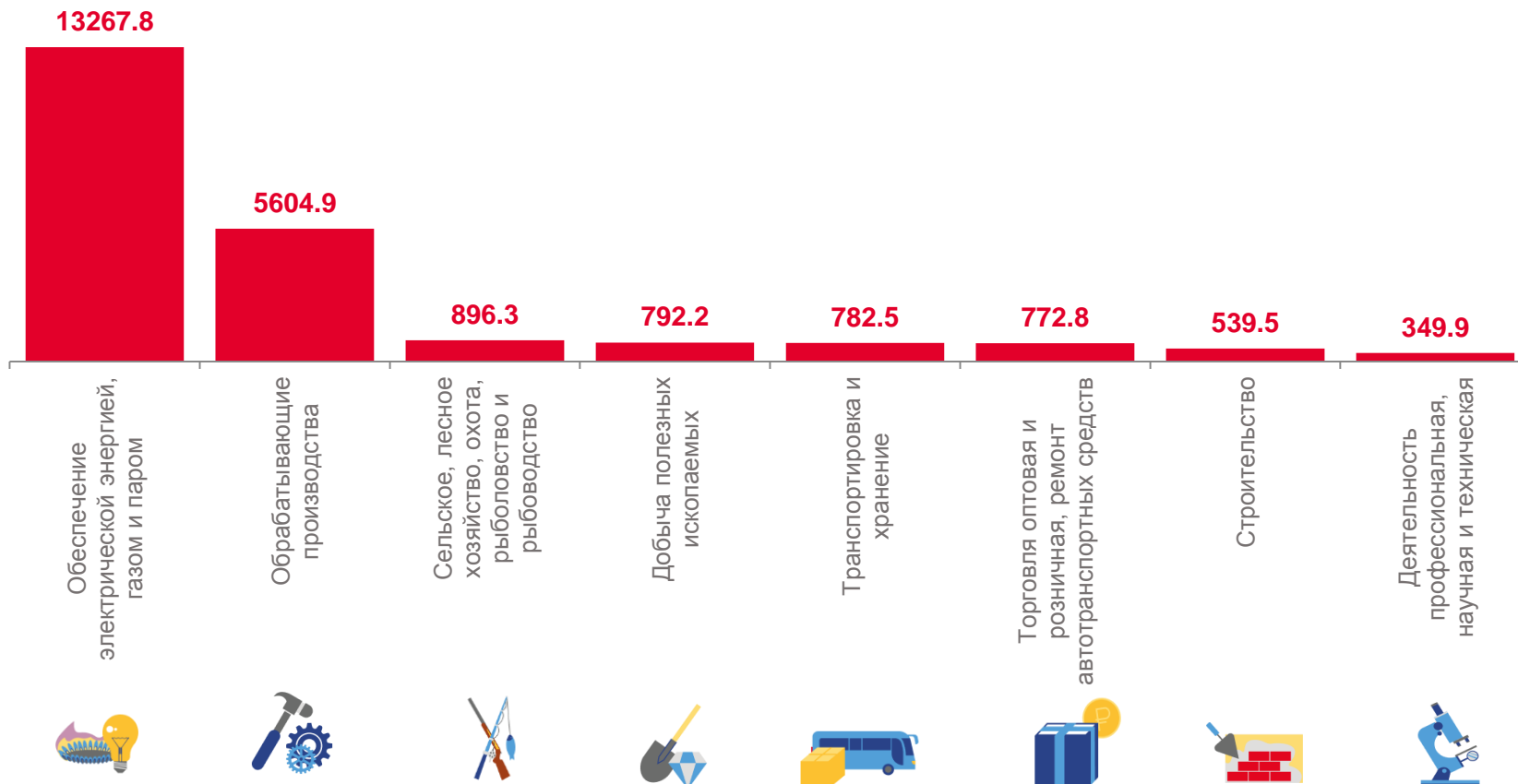
Обрабатывающие производства

896,3

Сельское, лесное хозяйство, охота, рыболовство и рыбоводство


792,2

Добыча полезных ископаемых




ДОЛЯ УБЫТОЧНЫХ ОРГАНИЗАЦИЙ


+  - январь – апрель 2022 г., в %

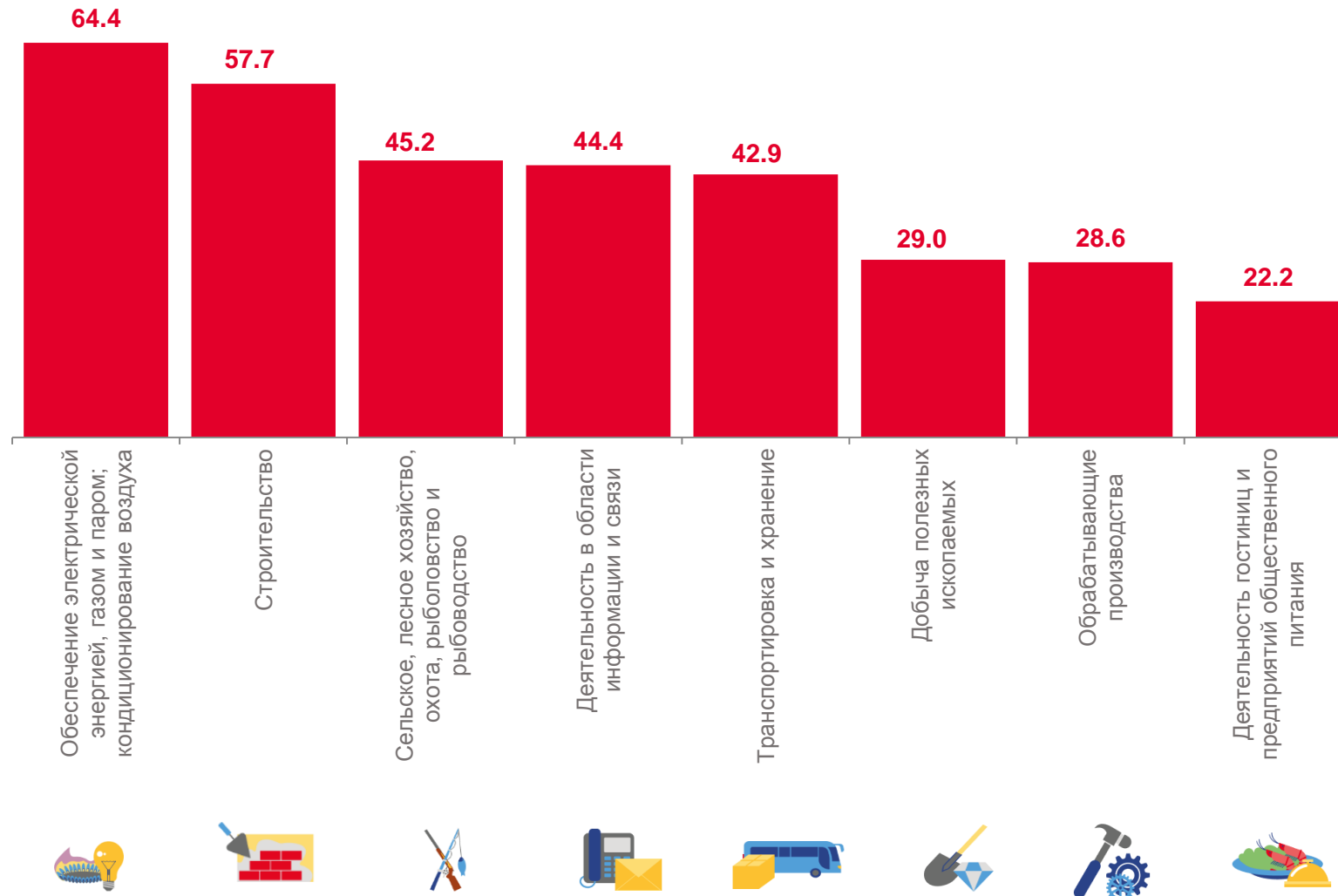
+  - **35,1%**
Всего по видам экономической деятельности

 **64,4%**
Обеспечение электрической энергией, газом и паром; кондиционирование воздуха

 **57,7%**
Строительство

 **45,2%**
Сельское, лесное хозяйство, охота, рыболовство и рыбоводство

 **22,2%**
Деятельность гостиниц и предприятий общественного питания





КРЕДИТОРСКАЯ И ДЕБИТОРСКАЯ ЗАДОЛЖЕННОСТЬ

январь – апрель 2022 г., млн рублей



Кредиторская
задолженность



Дебиторская
задолженность

Всего по краю 375 386,9



Всего по краю 390 974,6

